

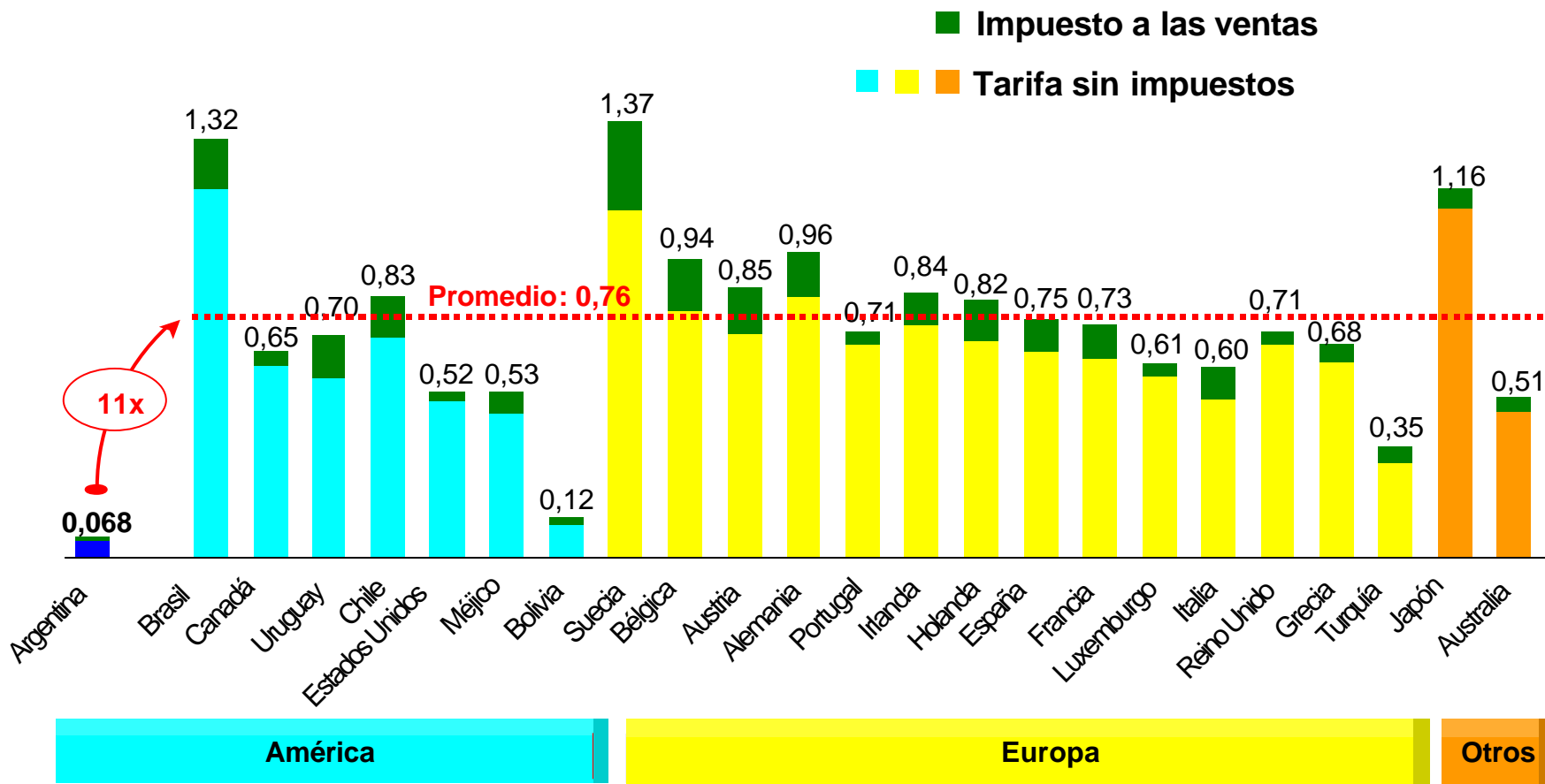
**Comparación Internacional de
Tarifas de Gas Natural para
Clientes Residenciales e Industriales
a Septiembre 2006**

Indice

- Comparación Internacional Septiembre 2006
 - Gráfico 1: Tarifa Residencial
 - Gráfico 2: Tarifa Industrial (Pymes - Pequeñas y Medianas Empresas)
 - Gráfico 3: Tarifa Industrial (Grandes Usuarios)
- Comparación Mercosur Septiembre 2006
 - Gráfico 4: Tarifa Residencial
 - Gráfico 5: Tarifa Industrial (Pymes - Pequeñas y Medianas Empresas)
 - Gráfico 6: Tarifa Industrial (Grandes Usuarios)

Tarifa Residencial de Gas Natural: Comparación Internacional – Septiembre 2006⁽¹⁾

(US\$/m³)



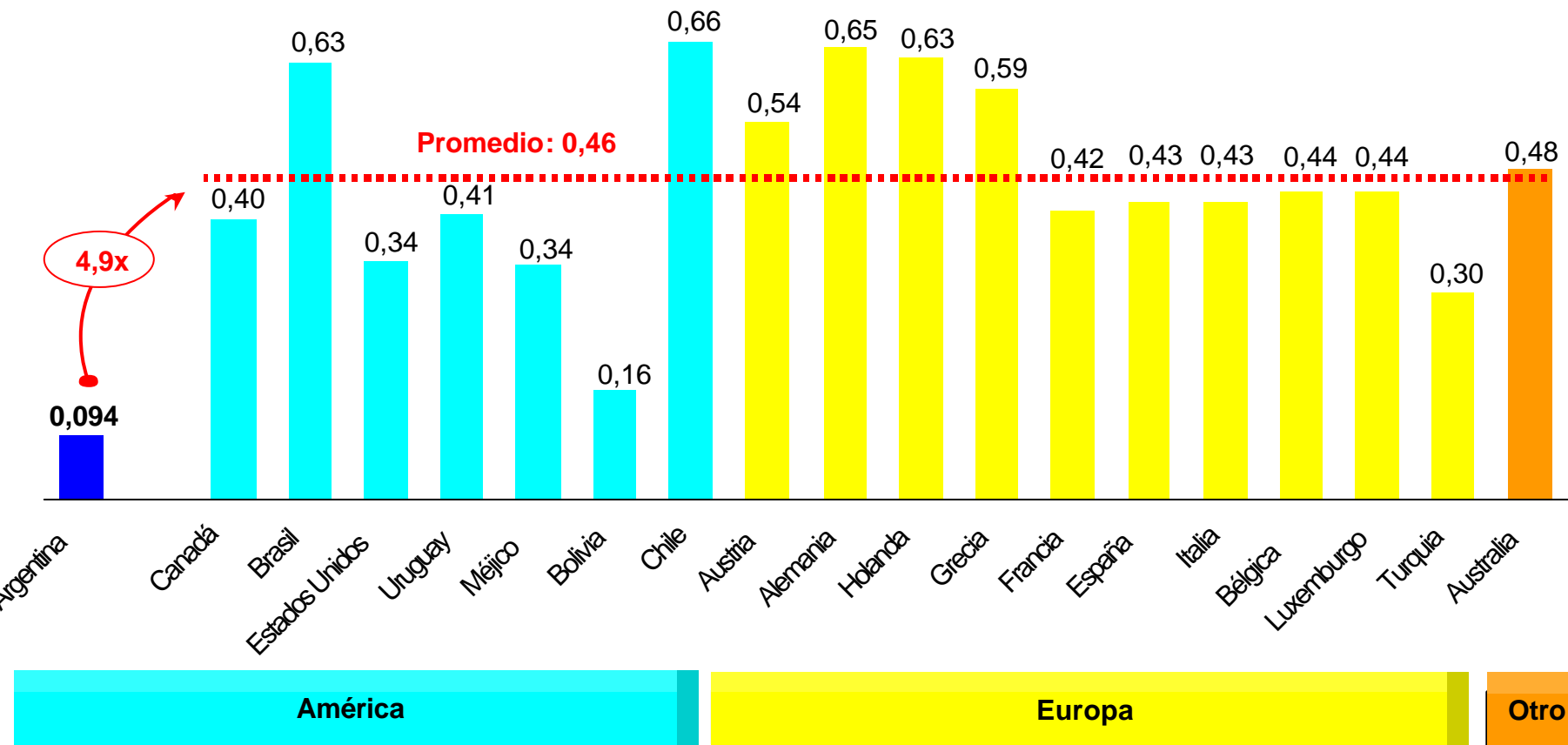
Referencias: (1) Tarifas con impuestos a los ingresos brutos e impuestos nacionales a las ventas (IVA) . Excluye otros impuestos provinciales y/o municipales. Consumo anual: 1200 m³. Tipo de cambio: \$3,11 US\$.

Fuente: Elaboración propia en base a fuentes nacionales diversas a Septiembre de 2006.

El promedio de tarifa en los países de la muestra es 11 veces el valor de Argentina que, al no reflejar los costos económicos, amenaza la viabilidad de la industria del gas.

Gráfico 2

Tarifa Industrial de Gas Natural (Pymes): Comparación Internacional – Septiembre 2006⁽¹⁾
(US\$/m³)



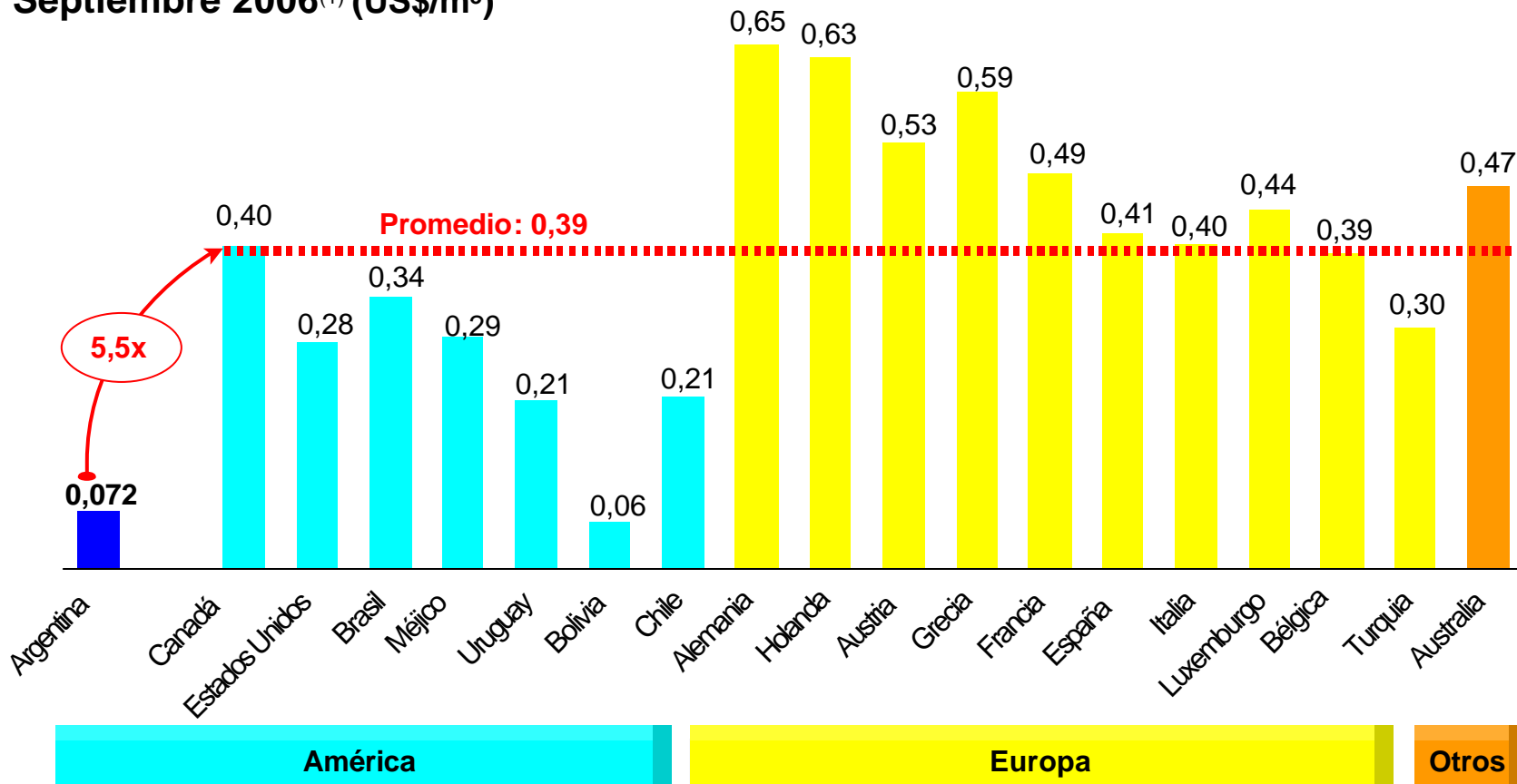
Referencias: (1) Tarifas sin impuestos, incluye precio del gas para septiembre publicado en pág. Internet MEGSA,, según Res 752/05, circular MEGSA 9/05, también incluye Cargos Fideicomiso Gas, art.7 Res. MPFIPYS Nro. 185/04 y art. 1 Dto. 180/04. Consumo anual: 108.000 m³. Factor de carga 55%. Tipo de cambio: \$3,11 /US\$

Fuente: Elaboración propia en base a fuentes nacionales diversas a Septiembre 2006.

El promedio de tarifa en los países de la muestra es 4,9 veces el valor de Argentina que, al no reflejar los costos económicos, amenaza la viabilidad de la industria del gas.

Gráfico 3

Tarifa Industrial de Gas Natural (Grandes Usuarios): Comparación Internacional – Septiembre 2006⁽¹⁾ (US\$/m³)

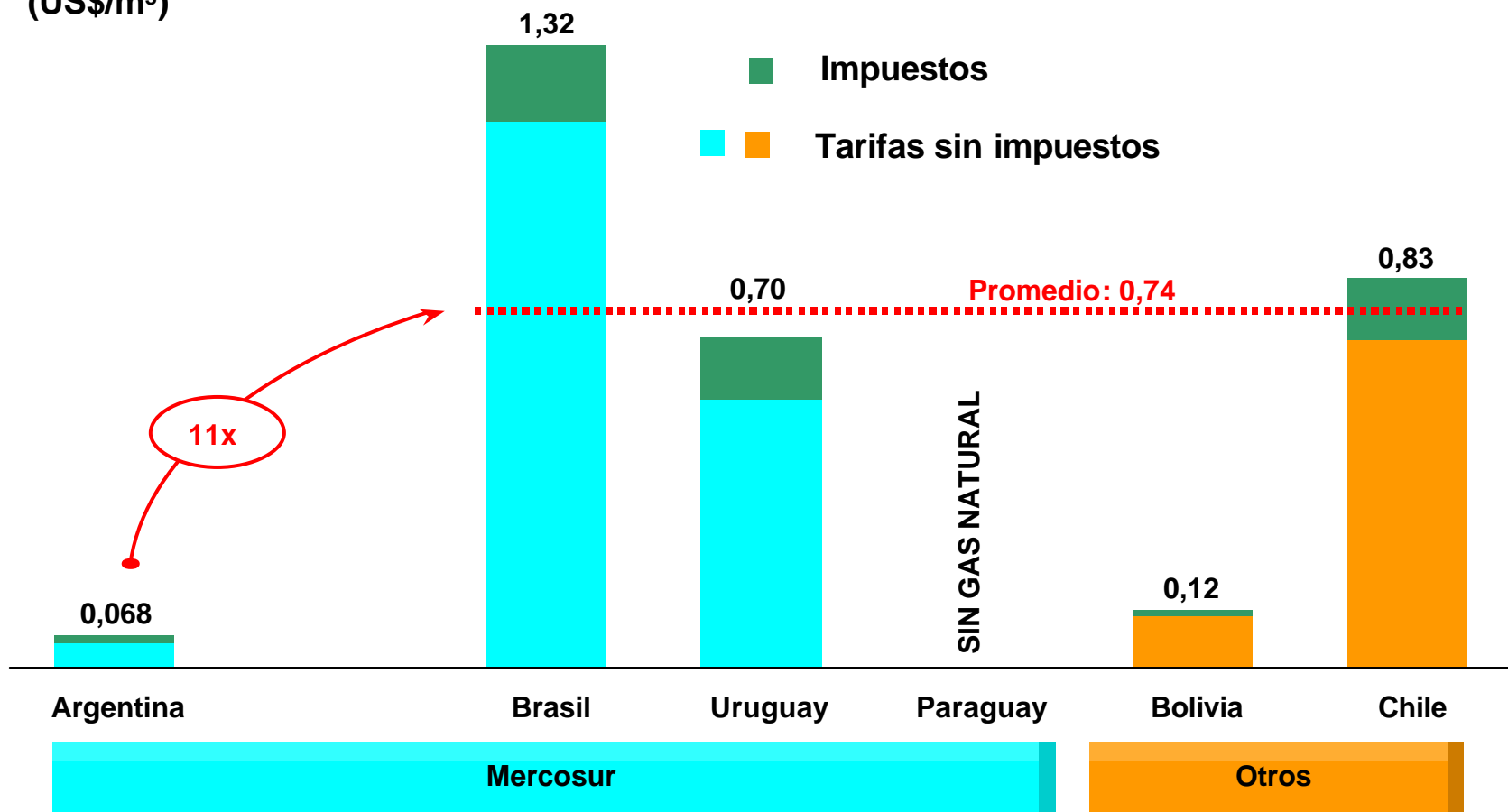


Referencias: (1) Tarifas sin impuestos, incluye precio del gas para septiembre publicado en pág. Internet MEGSA,, según Res 752/05, circular MEGSA 9/05, también incluye Cargos Fideicomiso Gas, art.7 Res. MPFIPYS Nro. 185/04 y art. 1 Dto. 180/04. Consumo anual: 10,8x10⁶ m³. Factor de carga 100%. Tipo de cambio: \$3,11 /US\$

Fuente: Elaboración propia en base a fuentes nacionales diversas a Septiembre 2006.

El promedio de tarifa en los países de la muestra es 5,5 veces el valor de Argentina que, al no reflejar los costos económicos, amenaza la viabilidad de la industria del gas.

Tarifa Residencial de Gas Natural: Comparación Mercosur – Septiembre 2006⁽¹⁾ (US\$/m³)

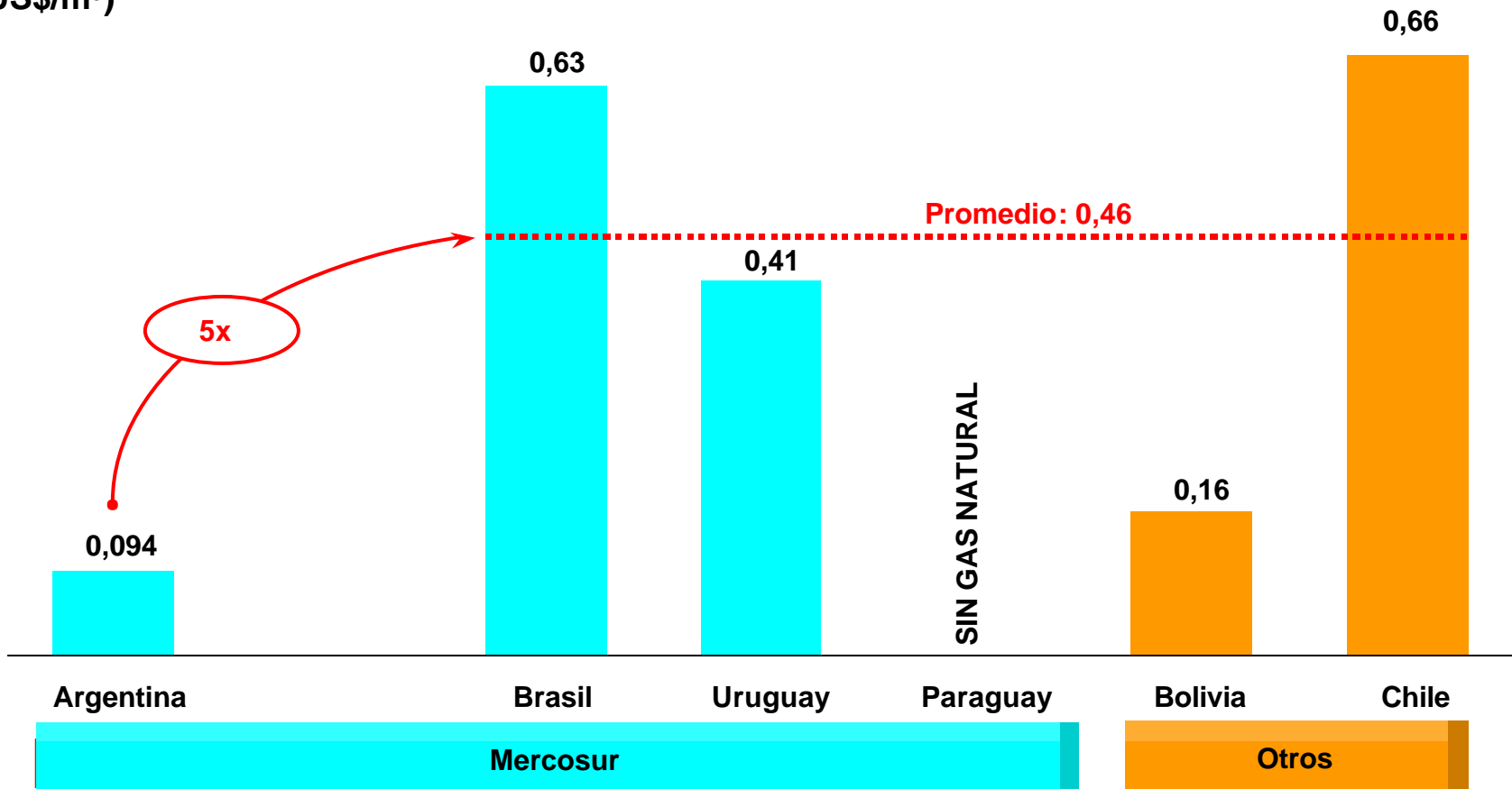


Referencias: (1) Tarifas con impuestos a los ingresos brutos e impuestos nacionales a las ventas (IVA) . Excluye otros impuestos provinciales y/o municipales. Consumo anual: 1200 m³. Tipo de cambio: \$3,11 /US\$.

Fuente: Elaboración propia en base a fuentes nacionales diversas a Septiembre 2006.

El promedio de tarifa en los países del Mercosur es 11 veces el valor de Argentina que, al no reflejar los costos económicos, amenaza la viabilidad de la industria del gas.

Tarifa Industrial de Gas Natural (Pymes): Comparación Mercosur – Septiembre 2006⁽¹⁾ (US\$/m³)



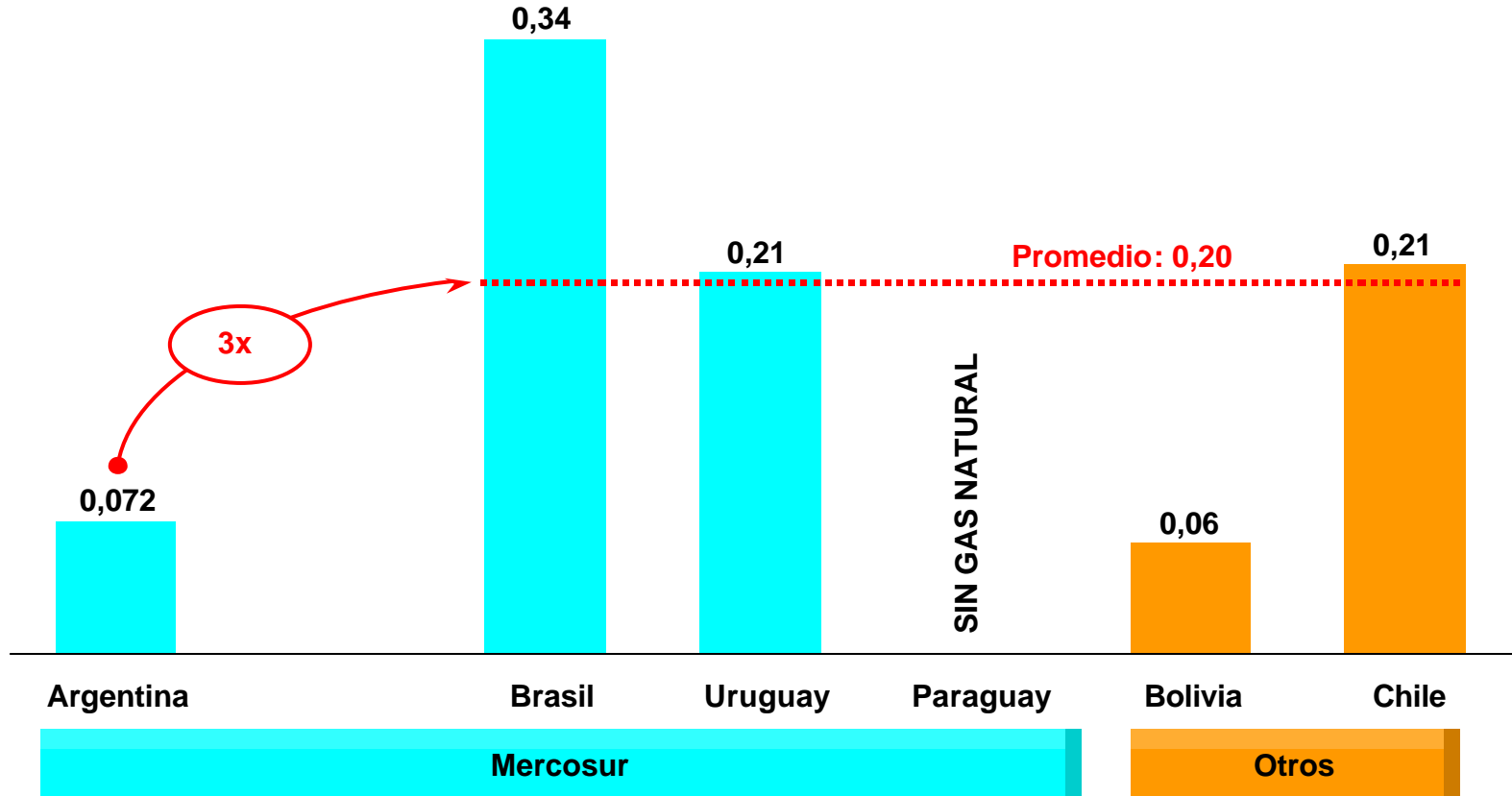
Referencias: (1) Tarifas sin impuestos, incluye precio del gas para septiembre publicado en pág. Internet MEGSA,, según Res 752/05, circular MEGSA 9/05, también incluye Cargos Fideicomiso Gas, art.7 Res. MPFIPYS Nro. 185/04 y art. 1 Dto. 180/04. Consumo anual: 108.000 m³. Factor de carga 55%. Tipo de cambio: \$3,11 /US\$

Fuente: Elaboración propia en base a fuentes nacionales diversas a Septiembre 2006.

El promedio de tarifa en los países del Mercosur es 5 veces el valor de Argentina que, al no reflejar los costos económicos, amenaza la viabilidad de la industria del gas.

Gráfico 6

Tarifa Industrial de Gas Natural (Grandes Usuarios): Comparación Mercosur- Septiembre 2006⁽¹⁾ - (US\$/m³)



Referencias: (1) Tarifas sin impuestos, incluye precio del gas para septiembre publicado en pág. Internet MEGSA,, según Res 752/05, circular MEGSA 9/05, también incluye Cargos Fideicomiso Gas, art.7 Res. MPFIPYS Nro. 185/04 y art. 1 Dto. 180/04.

Consumo anual: $10,8 \times 10^6$ m³. Factor de carga 100%. Tipo de cambio: \$3,11/US\$

Fuente: Elaboración propia en base a fuentes nacionales diversas a Septiembre 2006.

El promedio de tarifa en los países del Mercosur es 3 veces el valor de Argentina que, al no reflejar los costos económicos, amenaza la viabilidad de la industria del gas.