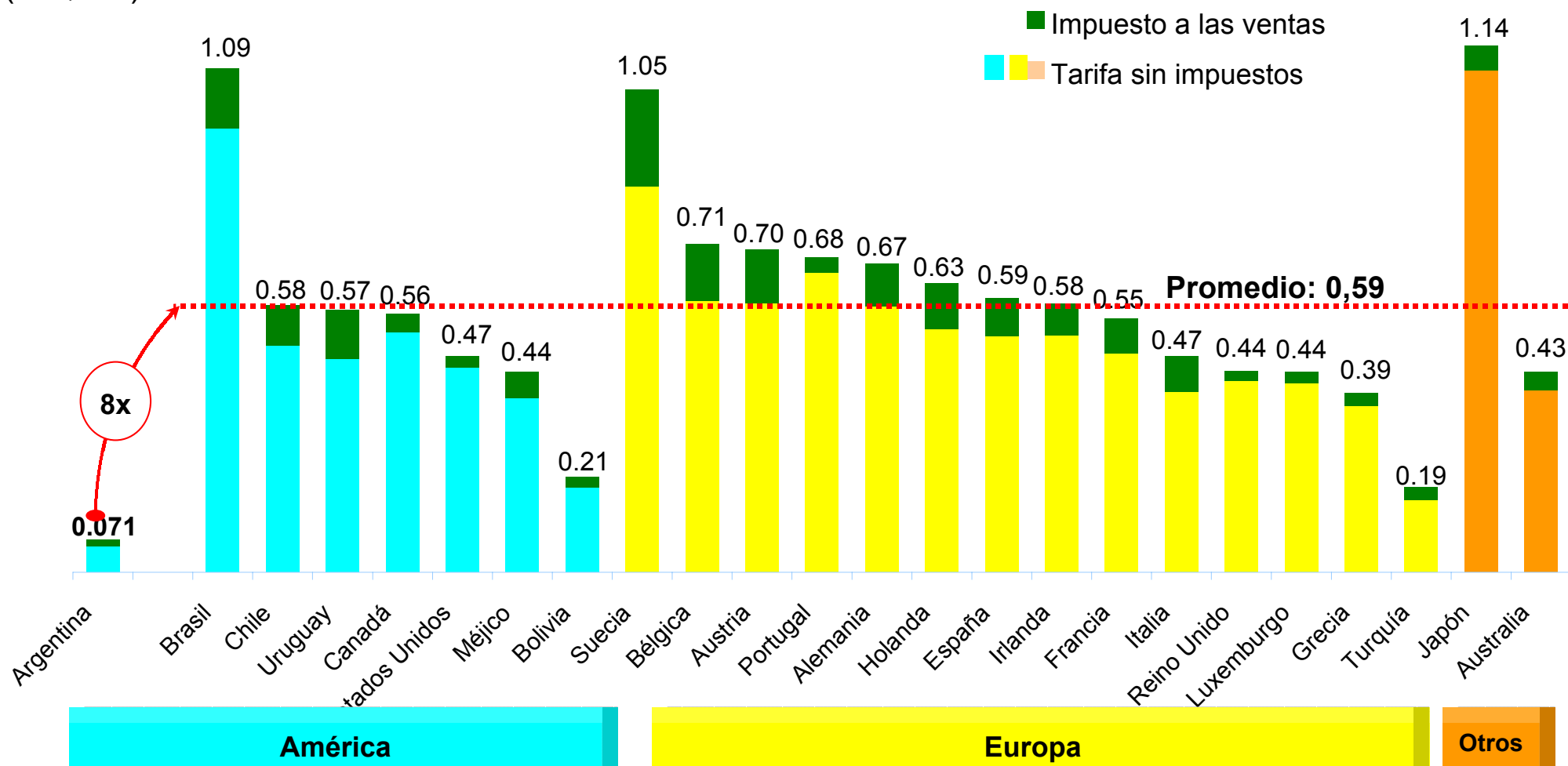


Tarifa Residencial de Gas Natural: Comparación Internacional - Septiembre 2004⁽¹⁾ (US\$/m³)

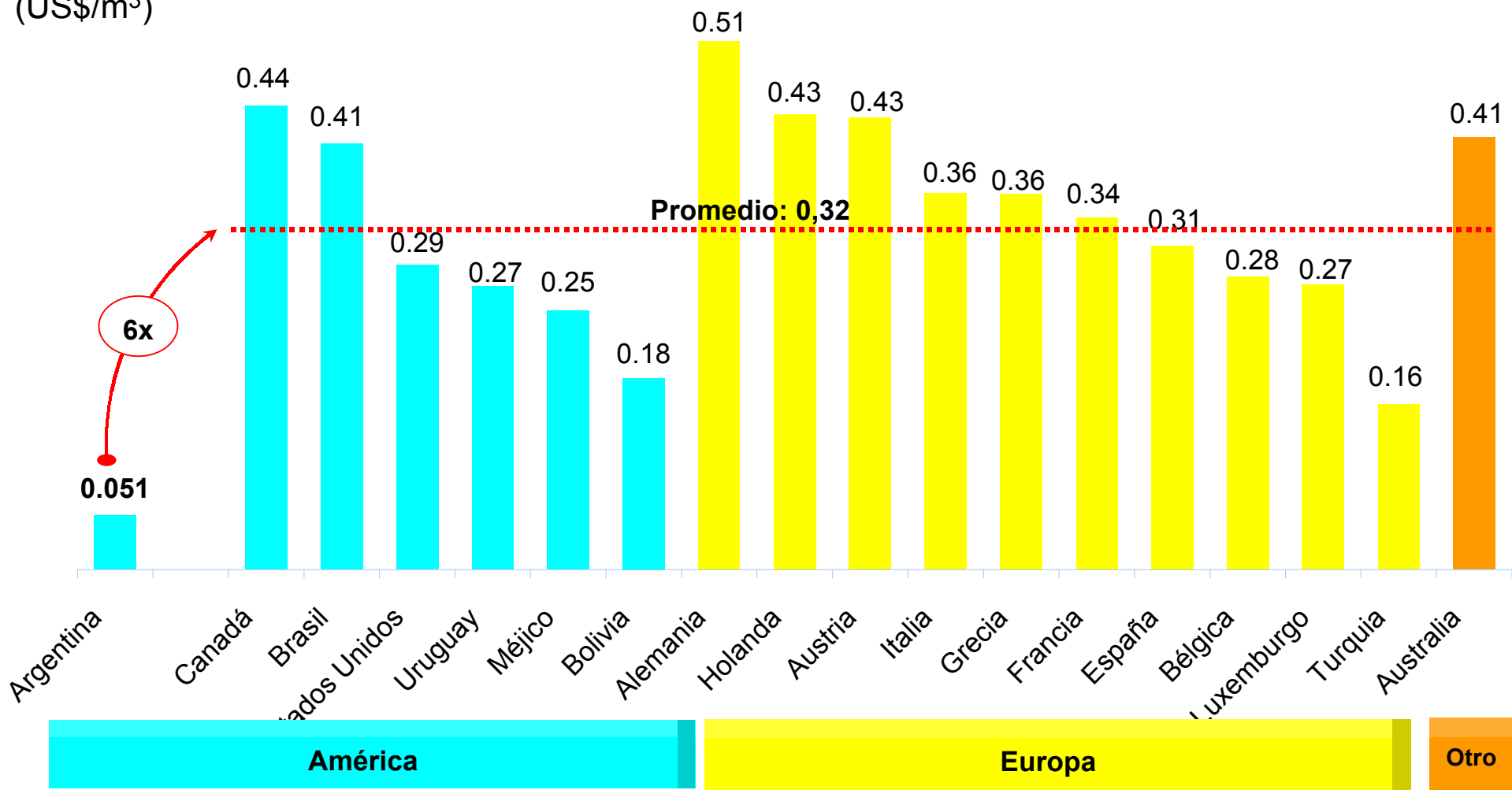


Referencias: (1) Tarifas con impuestos a los ingresos brutos e impuestos nacionales a las ventas (IVA) . Excluye otros impuestos provinciales y/o municipales. Consumo anual: 1200 m³.

Fuente: Elaboración propia en base a fuentes nacionales diversas a Septiembre 2004.

El promedio de tarifa en los países de la muestra es 8 veces el valor de Argentina que, al no reflejar los costos económicos, amenaza la viabilidad de la industria del gas.

Tarifa Industrial de Gas Natural (Pymes): Comparación Internacional - Septiembre 2004⁽¹⁾ (US\$/m³)



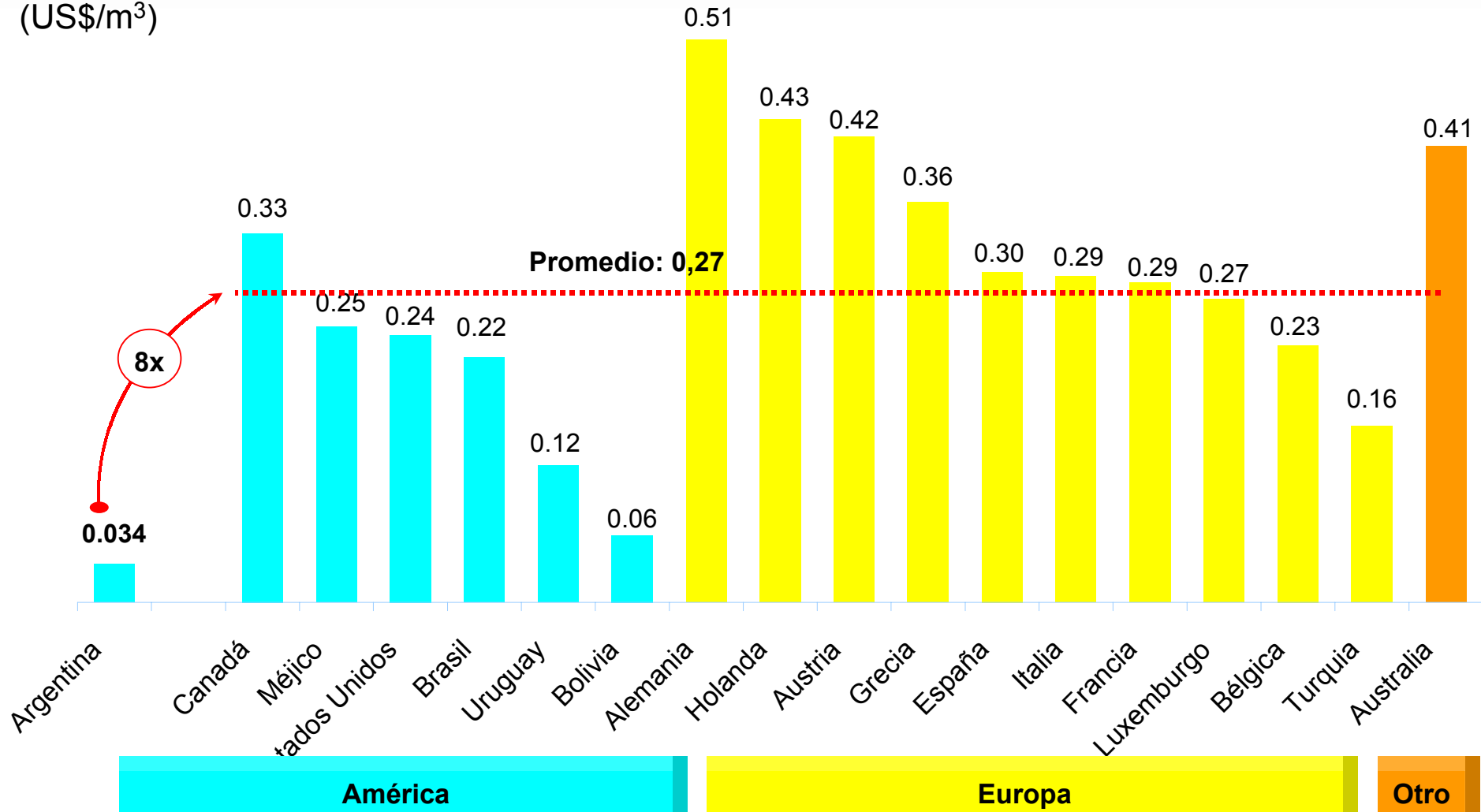
Referencias: (1) Tarifas sin impuestos.

Consumo anual: 108.000 m³. Factor de carga 55%.

Fuente: Elaboración propia en base a fuentes nacionales diversas a Septiembre 2004.

El promedio de tarifa en los países de la muestra es 6 veces el valor de Argentina que, al no reflejar los costos económicos, amenaza la viabilidad de la industria del gas.

Tarifa Industrial de Gas Natural (Grandes Usuarios): Comparación Internacional - Septiembre 2004⁽¹⁾ (US\$/m³)



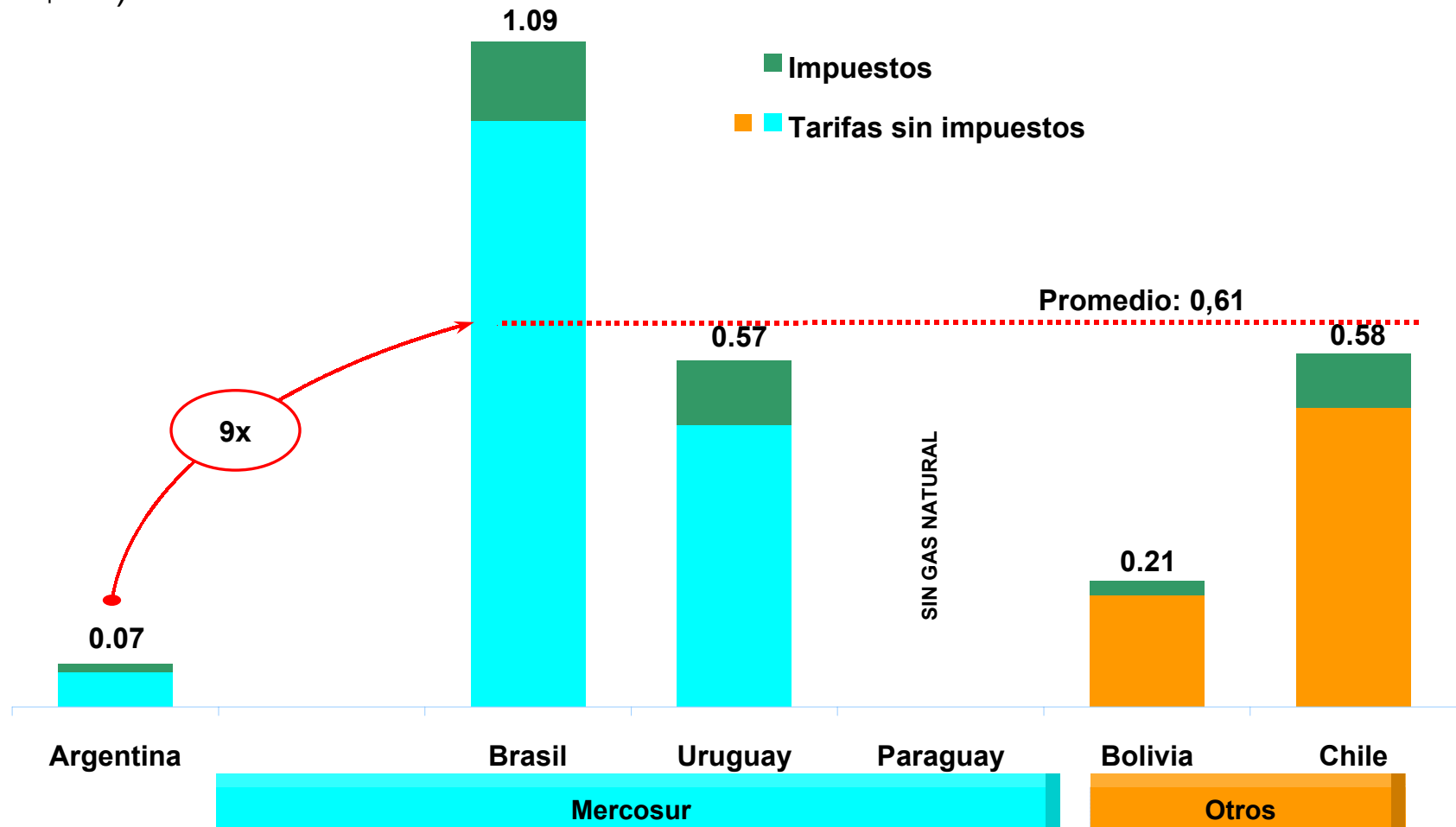
Referencias: (1) Tarifas sin impuestos

Consumo anual: 10,8x10⁶ m³. Factor de carga 100%.

Fuente: Elaboración propia en base a fuentes nacionales diversas a Septiembre 2004.

El promedio de tarifa en los países de la muestra es 8 veces el valor de Argentina que, al no reflejar los costos económicos, amenaza la viabilidad de la industria del gas.

Tarifa Residencial de Gas Natural: Comparación Mercosur - Septiembre 2004⁽¹⁾ (US\$/m³)

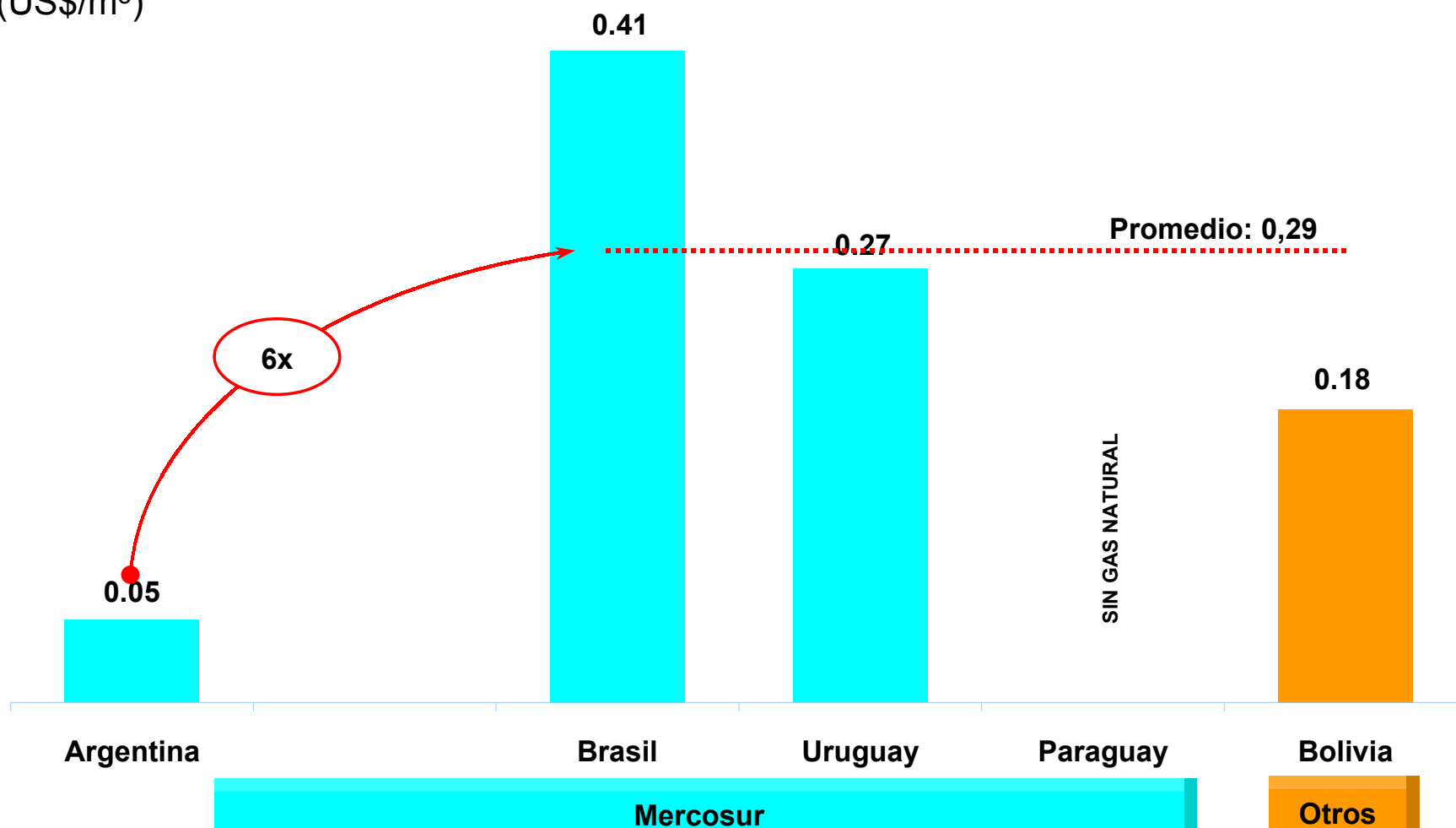


Referencias: (1) Tarifas con impuestos a los ingresos brutos e impuestos nacionales a las ventas (IVA) . Excluye otros impuestos provinciales y/o municipales. Consumo anual: 1200 m³.

Fuente: Elaboración propia en base a fuentes nacionales diversas a Septiembre 2004.

El promedio de tarifa en los países del Mercosur es 9 veces el valor de Argentina que, al no reflejar los costos económicos, amenaza la viabilidad de la industria del gas.

Tarifa Industrial de Gas Natural (Pymes): Comparación Mercosur - Septiembre 2004⁽¹⁾ (US\$/m³)



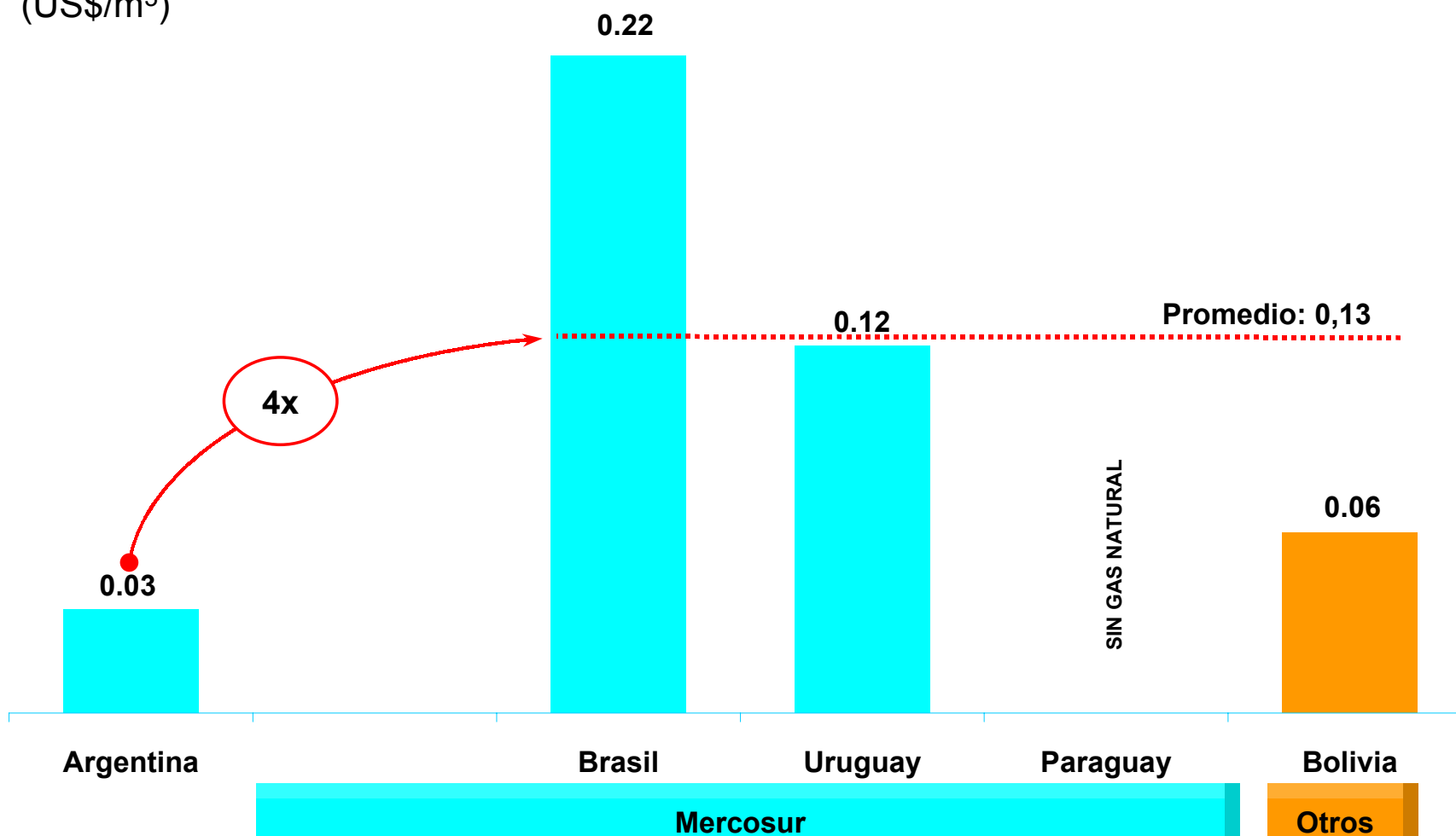
Referencias: (1) Tarifas sin impuestos.

Consumo anual: 108.000 m³. Factor de carga 55%.

Fuente: Elaboración propia en base a fuentes nacionales diversas a Septiembre 2004.

El promedio de tarifa en los países del Mercosur es 6 veces el valor de Argentina que, al no reflejar los costos económicos, amenaza la viabilidad de la industria del gas.

Tarifa Industrial de Gas Natural (Grandes Usuarios): Comparación Mercosur- Septiembre 2004⁽¹⁾ (US\$/m³)



Referencias: (1) Tarifas sin impuestos

Consumo anual: 10,8x10⁶ m³. Factor de carga 100%.

Fuente: Elaboración propia en base a fuentes nacionales diversas a Septiembre 2004.

El promedio de tarifa en los países del Mercosur es 4 veces el valor de Argentina que, al no reflejar los costos económicos, amenaza la viabilidad de la industria del gas.