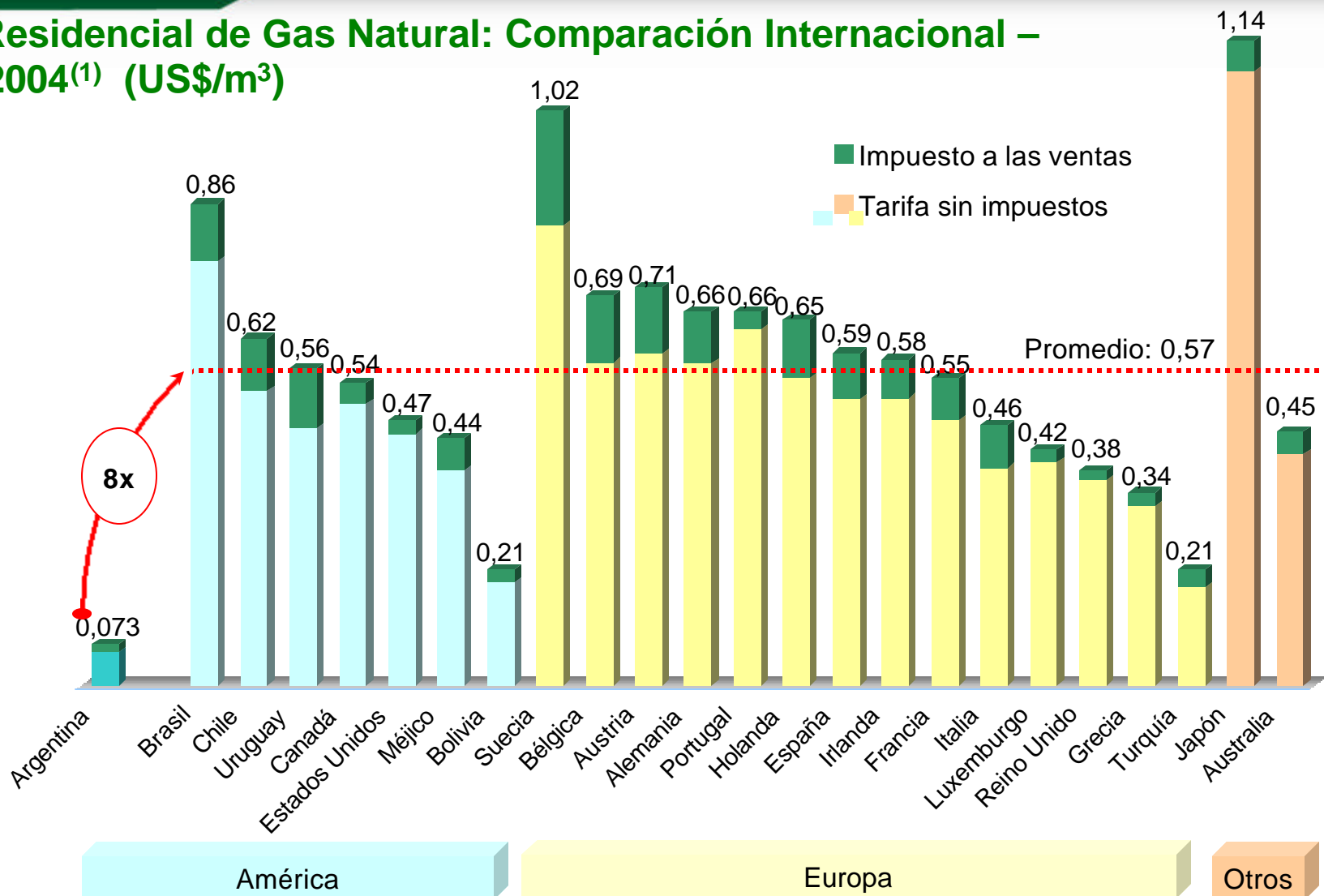


## Tarifa Residencial de Gas Natural: Comparación Internacional – Marzo 2004<sup>(1)</sup> (US\$/m<sup>3</sup>)

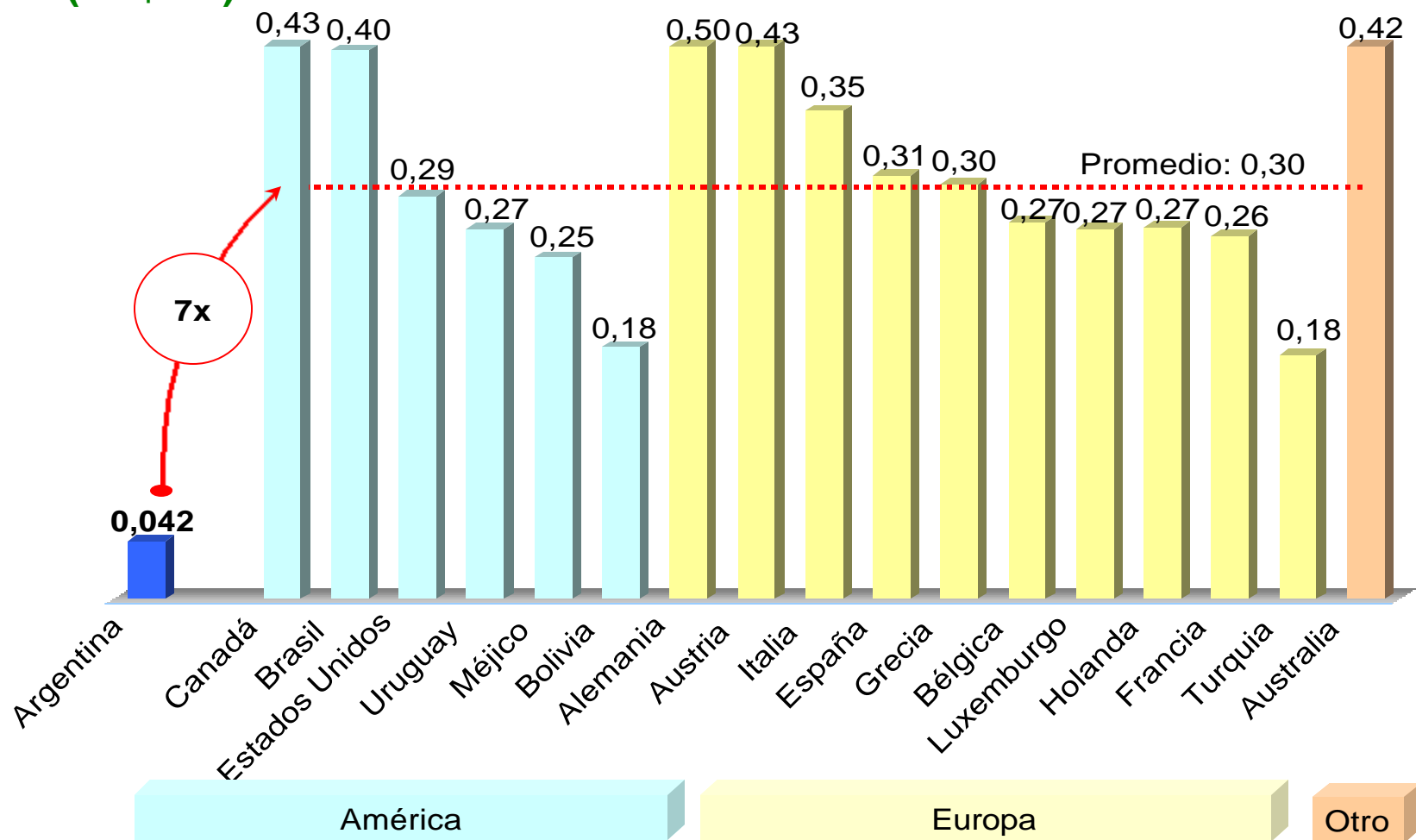


**Referencias:** (1) Tarifas con impuestos a los ingresos brutos e impuestos nacionales a las ventas (IVA) . Excluye otros impuestos provinciales y/o municipales. Consumo anual: 1200 m<sup>3</sup>.

**Fuente:** Elaboración propia en base a fuentes nacionales diversas a Marzo 2004.

*El promedio de tarifa en los países de la muestra es 8 veces el valor de Argentina que, al no reflejar los costos económicos, amenaza la viabilidad de la industria del gas.*

## Tarifa Industrial de Gas Natural (Pymes): Comparación Internacional - Marzo 2004<sup>(1)</sup> (US\$/m<sup>3</sup>)

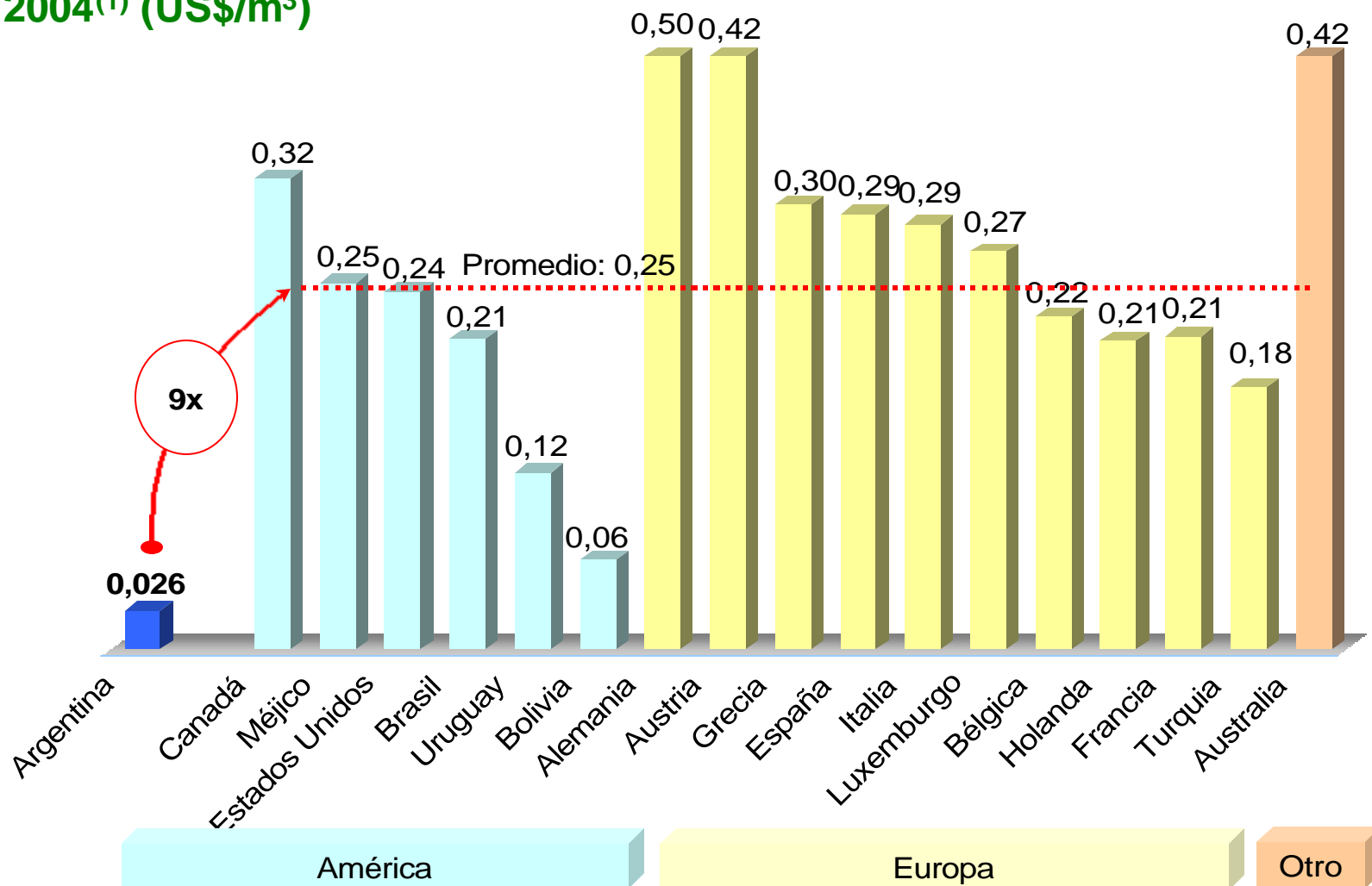


**Referencias:** (1) Tarifas sin impuestos.  
Consumo anual: 108.000 m<sup>3</sup>. Factor de carga 55%.

**Fuente:** Elaboración propia en base a fuentes nacionales diversas a Marzo 2004.

*El promedio de tarifa en los países de la muestra es 7 veces el valor de Argentina que, al no reflejar los costos económicos, amenaza la viabilidad de la industria del gas.*

## Tarifa Industrial de Gas Natural (Grandes Usuarios): Comparación Internacional - Marzo 2004<sup>(1)</sup> (US\$/m<sup>3</sup>)

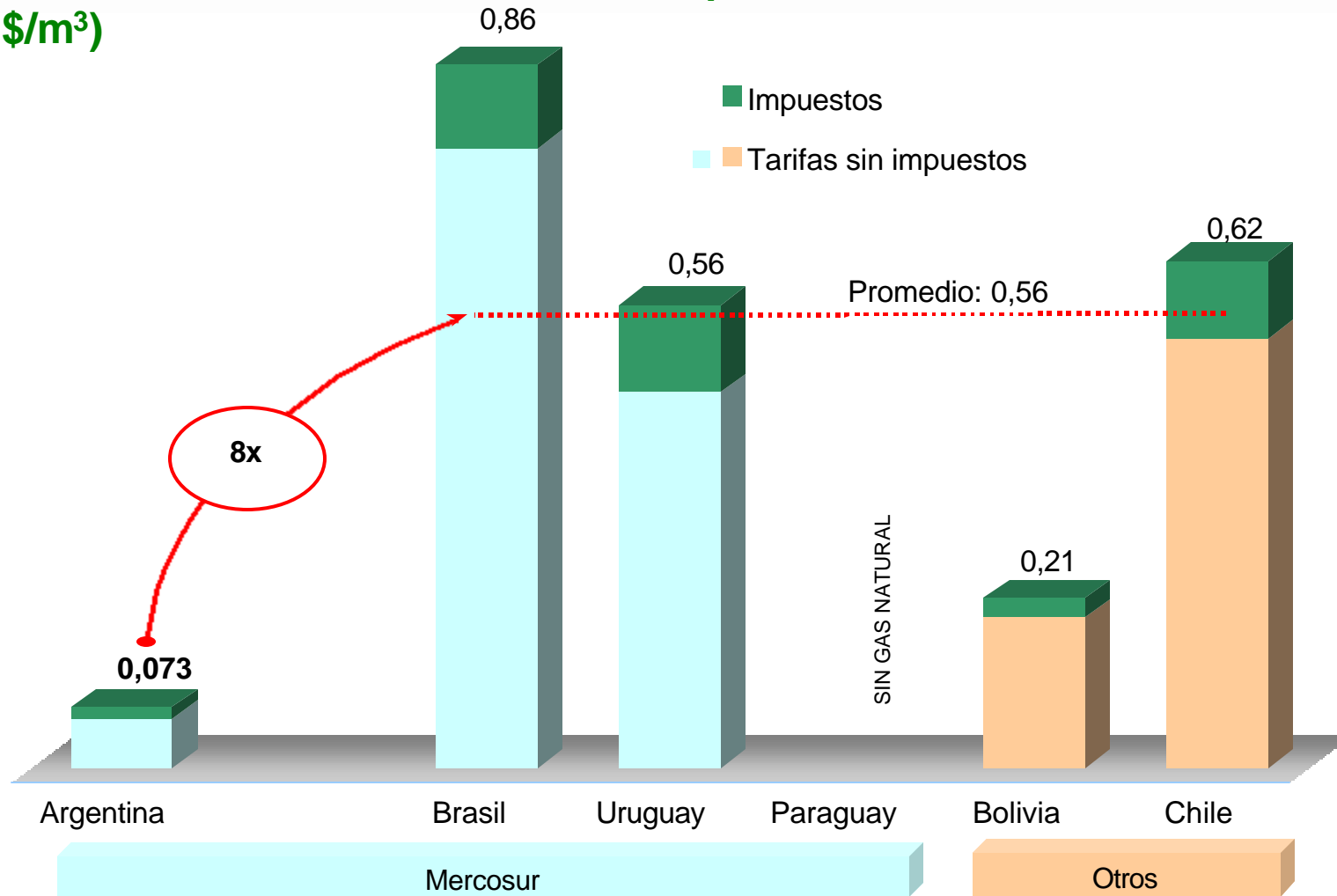


**Referencias:** (1) Tarifas sin impuestos  
Consumo anual: 10,8x10<sup>6</sup> m<sup>3</sup>. Factor de carga 100%.

**Fuente:** Elaboración propia en base a fuentes nacionales diversas a Marzo 2004.

*El promedio de tarifa en los países de la muestra es 9 veces el valor de Argentina que, al no reflejar los costos económicos, amenaza la viabilidad de la industria del gas.*

## Tarifa Residencial de Gas Natural: Comparación Mercosur - Marzo 2004<sup>(1)</sup> (US\$/m<sup>3</sup>)

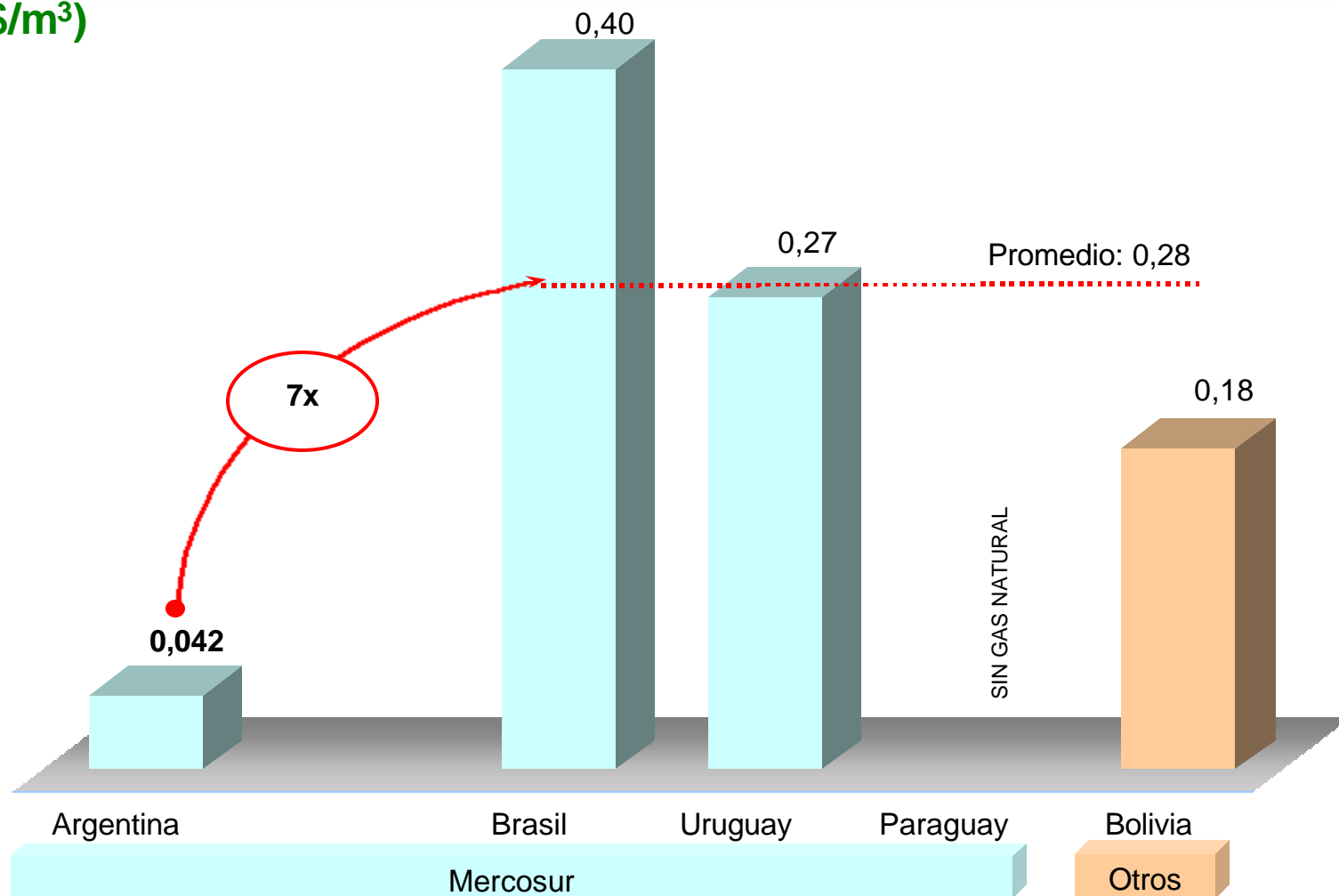


**Referencias:** (1) Tarifas con impuestos a los ingresos brutos e impuestos nacionales a las ventas (IVA) . Excluye otros impuestos provinciales y/o municipales. Consumo anual: 1200 m<sup>3</sup>.

**Fuente:** Elaboración propia en base a fuentes nacionales diversas a Marzo 2004.

*El promedio de tarifa en los países del Mercosur es 8 veces el valor de Argentina que, al no reflejar los costos económicos, amenaza la viabilidad de la industria del gas.*

## Tarifa Industrial de Gas Natural (Pymes): Comparación Mercosur - Marzo 2004<sup>(1)</sup> (US\$/m<sup>3</sup>)



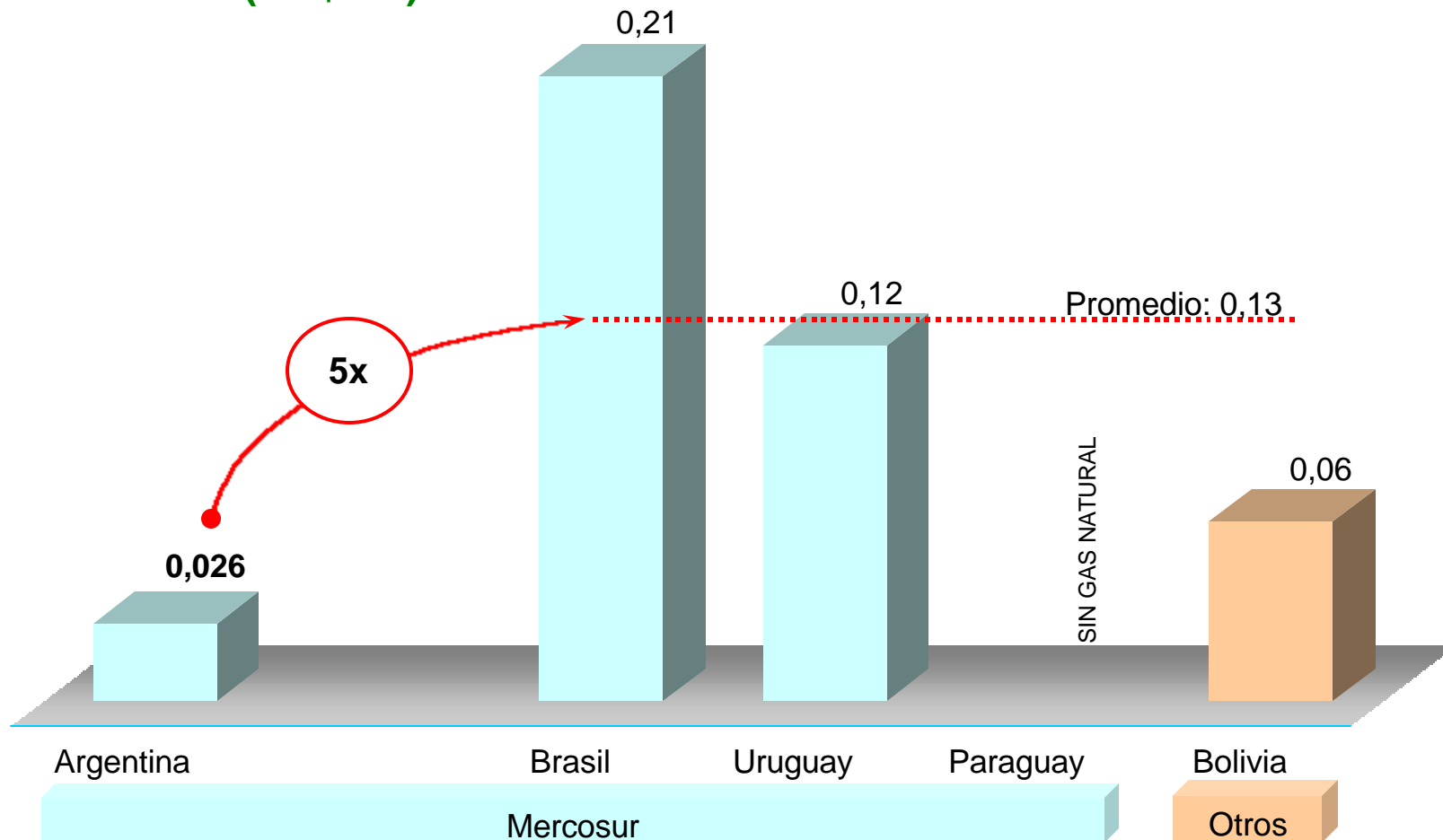
**Referencias:** (1) Tarifas sin impuestos.

Consumo anual: 108.000 m<sup>3</sup>. Factor de carga 55%.

**Fuente:** Elaboración propia en base a fuentes nacionales diversas a Marzo 2004.

*El promedio de tarifa en los países del Mercosur es 7 veces el valor de Argentina que, al no reflejar los costos económicos, amenaza la viabilidad de la industria del gas.*

## Tarifa Industrial de Gas Natural (Grandes Usuarios): Comparación Mercosur- Marzo 2004<sup>(1)</sup> (US\$/m<sup>3</sup>)



**Referencias:** (1) Tarifas sin impuestos

Consumo anual:  $10,8 \times 10^6$  m<sup>3</sup>. Factor de carga 100%.

**Fuente:** Elaboración propia en base a fuentes nacionales diversas a Marzo 2004.

*El promedio de tarifa en los países del Mercosur es 5 veces el valor de Argentina que, al no reflejar los costos económicos, amenaza la viabilidad de la industria del gas.*